

SUNNUNTAI
on herkkuhetki

BUNGE

Perinteinen piparitalo (1 kpl)

1 pkt Sunnuntai Piparitaikinaa (1kg) +
1 pkt Sunnuntai Piparitaikinaa (500 g)

Joulumieli
syntyy
tekemisestä
ja tuoksuista.
Leipomisen iloa!

1/7



Muista joululeivontaan myös
Sunnuntai Lehti- ja Torttutaikina 500 g ja 1 kg.

Jotta onnistuisit aina

Perinteinen piparitalo (1 kpl)

Joulu ei tunnu joululta ilman perinteistä piparkakkutaloa!
Kilosta taikinaa teet yhden aidon piparitalon.

1 pkt Sunnuntai Piparitaikinaa (1 kg)

1 pkt Sunnuntai Piparitaikinaa (500 g)

Koristeluun: 1 tuubi valkoista ja punaista sokerikuorrutetta **tai**
3 dl tomusokeria ja 1–2½ rkl vettä

Kiinnitykseen: 1 dl sulatettua sokeria

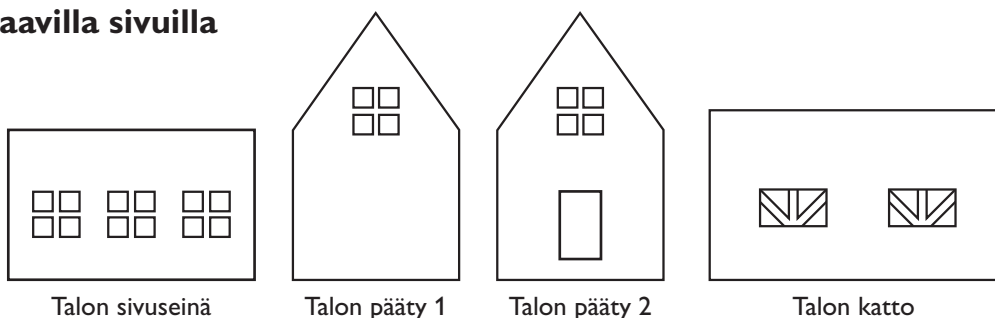
Lisäksi: pursotinpussi

Sokerikuorrutteen valmistus:

Sekoita tomusokerin joukkoon vettä vähän kerrallaan, ettei kuorrutteen tule liian löysää. Laita kuorrute pursotinpussiin ja leikkaa pussin kärkeen pieni reikä.

1. Sulata taikina pakkauksen ohjeen mukaan.
2. Leikkaa kaavat. Halutessasi kopioi ne tukevalle paperille tai pahville.
3. Kauli taikinapalat 30 cm x 35 cm kokoiseksi levyksi. Leikkaa terävällä veitsellä tai taikinapyörällä kaavojen mukaiset osat. Nosta lastalla leivinpaperin päälle. Leikkaa pellillä ikkuna- ja oviaukot. Kauli lopusta taikinasta talolle alusta, noin 28 cm x 22 cm.
4. Paista keskenään samankokoiset osat samalla pellillä. Paista pienempiä osia 200 asteessa 6–8 minuuttia, isompia noin 10 minuuttia ja pohjaa 10–14 minuuttia. Anna jäähtyä.
5. Koristele sokerikuorrutella ikkunat ja kuistin sivut. Anna kovettua.
6. Liitä sulatetulla sokerilla alustaan talon pääty. Kiinnitä siihen sivuseinät. Liitä sivuseiniin toinen pääty. Kiinnitä kattopalat ja kattoon piippu.
7. Kiinnitä kuistin etuosaan kuistin sivut. Kiinnitä kuisti talon pätyyn oviaukon eteen. Kiinnitä kuistin lattia, talon ovi ja lopuksi kuistin kattopalat.
8. Koristele sokerivesikuorrutella savupiippu, kattoikkunat sekä talon ja kuistin katot. Kiinnitä erkkerin katokset ja koristele ne.
9. Kiinnitä kattoikkunoiden erkkerit.
10. Viimeistele talo tomusokerilla.

Kaavat seuraavilla sivuilla



Savupiippu



Erkkerin katos



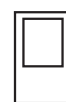
Ovi



Kuistin katto



Kuistin etuosa

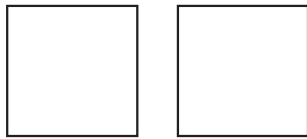
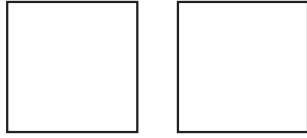


Kuistin sivuosa

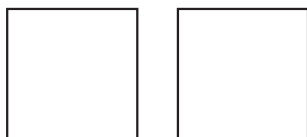
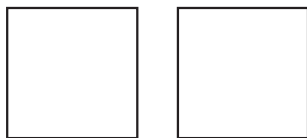
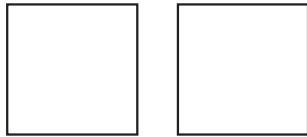
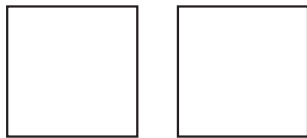


Kuistin lattia

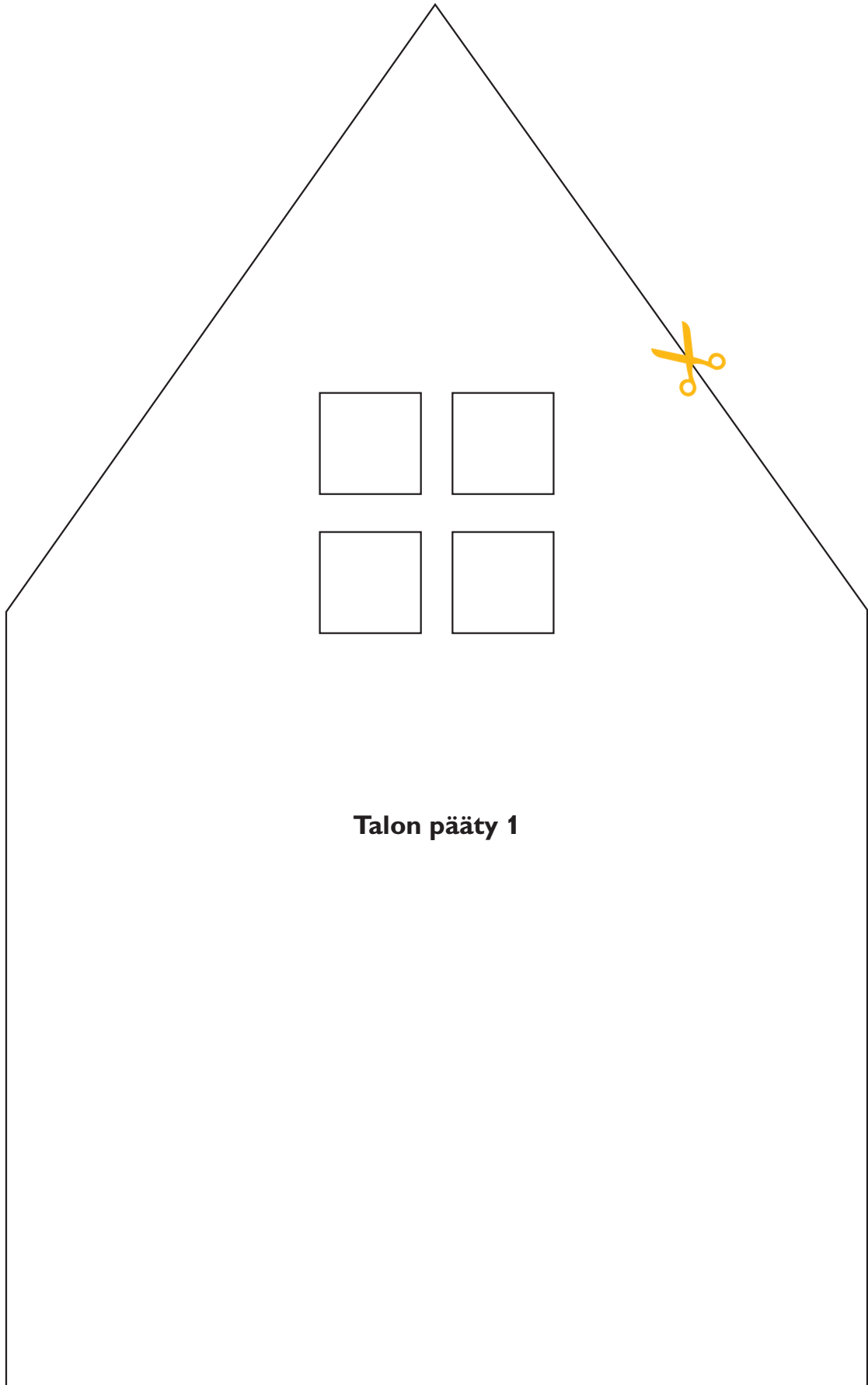
Perinteinen piparitalo (1 kpl)



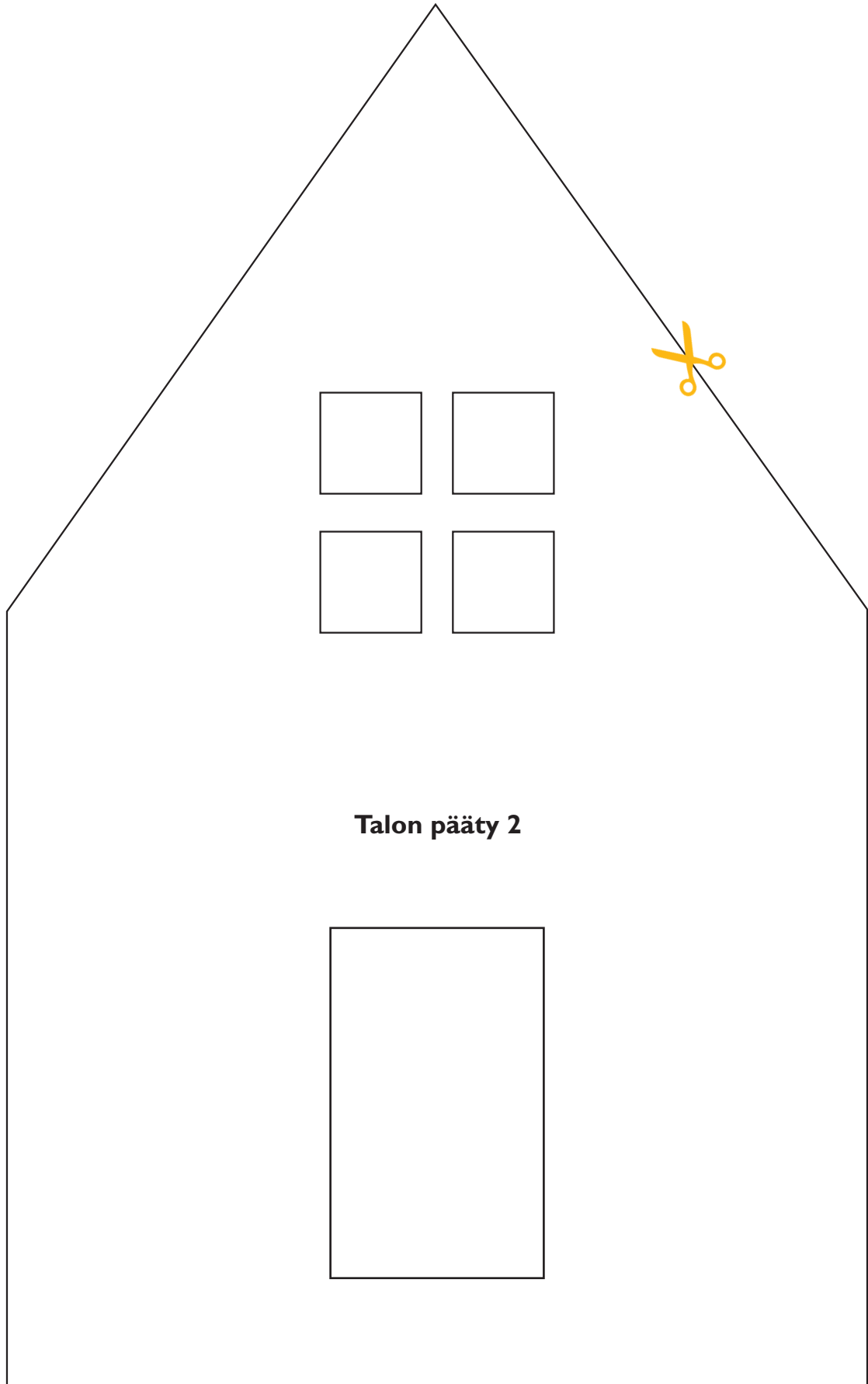
Talon sivuseinä 2 kpl



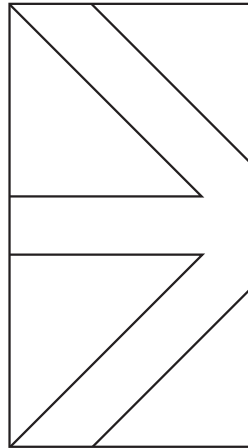
Perinteinen piparitalo (1 kpl)



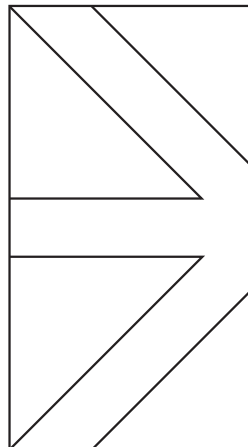
Perinteinen piparitalo (1 kpl)



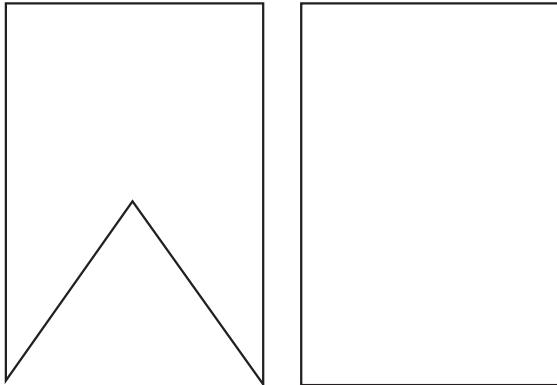
Perinteinen piparitalo (1 kpl)



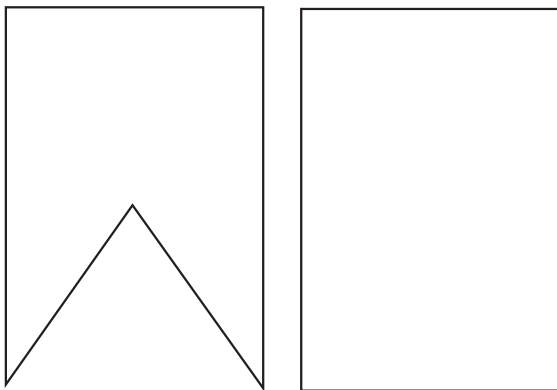
Talon katto 2 kpl



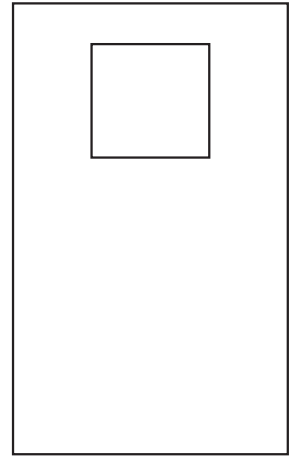
Perinteinen piparitalo (1 kpl)



Savupiippu




Erkkerin katos 4 kpl




Ovi




Kuistin katto 2 kpl



Kuistin etuosa



Kuistin sivuosa 2 kpl



Kuistin lattia