

SUNNUNTAI
on herkkuketki

BUNGE

Mummon mökki (1 kpl)

1 pkt Sunnuntai Piparitaikinaa (1 kg) +
1 pkt Sunnuntai Piparitaikinaa (500 g)

Joulumieli
syntyy
tekemisestä
ja tuoksuista.
Leipomisen iloa!

1/7

Sunnuntai® on Raisio Oyj:n omistama tavaramerkki.



Muista joululeivontaan myös
Sunnuntai Lehti- ja Torttutaikina 500 g ja 1 kg.

Jotta onnistuisit aina

Mummon mökki (1 kpl)

Perinteinen piparkakkutalo kuuluu jouluun. Yhdestä kilon ja puolen kilon taikinasta teet Mummon mökin ympäristöineen.

1 pkt Sunnuntai Piparitaikinaa (1 kg)
1 pkt Sunnuntai Piparitaikinaa (500 g)

Koristeluun: 1 tuubi valkoista, vihreää ja punaista sokerikuorrutetta **tai**
 2 dl tomusokeria, 1–2 rkl vettä, punaista ja vihreää elintarvikeväriä
 punaisia marmeladisydämiä

Kiinnittämiseen: 1 dl sulatettua sokeria

Lisäksi: pursotinpussi

Sokerikuorrutteen valmistus:


Laita tomusokerin joukkoon muutama tippa elintarvikeväriä. Sekoita joukkoon vettä vähän kerrallaan, ettei kuorrutuksesta tule liian löysää. Laita kuorrute pursotinpussiin ja leikkaa pussin kärkeen pieni reikä.

1. Sulata taikina pakkauksen ohjeen mukaan.
2. Leikkaa kaavat. Halutessasi voit kopioida ne paksummalle paperille tai pahville.
3. Kauli taikinapalat 30 cm x 35 cm kokoiseksi levyksi. Leikkaa terävällä veitsellä tai taikina-pyörällä kaavojen mukaiset osat. Nosta lastalla pellille leivinpaperin päälle. Leikkaa pellillä ikkuna-aukot. Tee aitapalat, traktori, tonttu ja kuusi. Kauli loppu taikina noin 25 cm x 30 cm kokoiseksi alustaksi.
4. Paista keskenään samankokoiset osat samalla pellillä. Paista pienet osat 200 asteessa 6–8 minuuttia, isommat noin 10–14 minuuttia. Anna jäähtyä.
5. Koristele sokerivesikuorrutteella ikkuna- ja oviaukot sekä seinälle sydämet. Koristele tonttu, kuusi ja traktori. Anna kovettua.
6. Sulata sokeri kuivassa paistinpannussa.
7. Liitä alustaan mökin pääty. Kiinnitä siihen ja alustaan sivuseinät ja lopuksi toinen pääty. Kiinnitä seiniin kattopalat.
8. Kiinnitä alustaan aitapalat, tonttu, kuusi ja traktori joko sulatetulla sokerilla tai sokerikuorrutteella.
9. Kiinnitä kattoon tomusokerikuorrutteella marmeladisydämet.
10. Viimeistele aita sokerikuorrutteella. Ripottele mökin päälle tomusokeria.

Kaavat seuraavilla sivuilla



Mökin ovisseinä




Mökin sivuseinä



Savupiippu



Mökin pääty



Mökin katto



Pihakuusi



Traktori



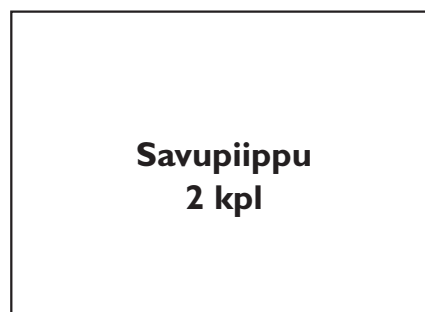
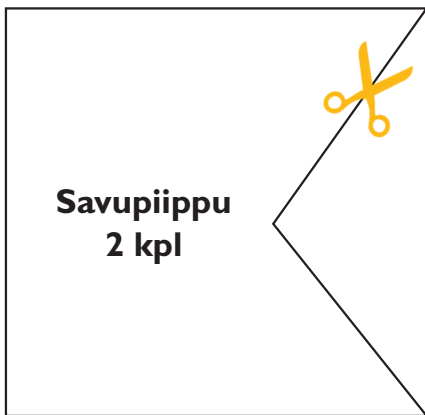
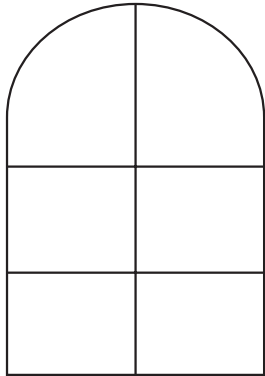
Aitapala



Tonttu

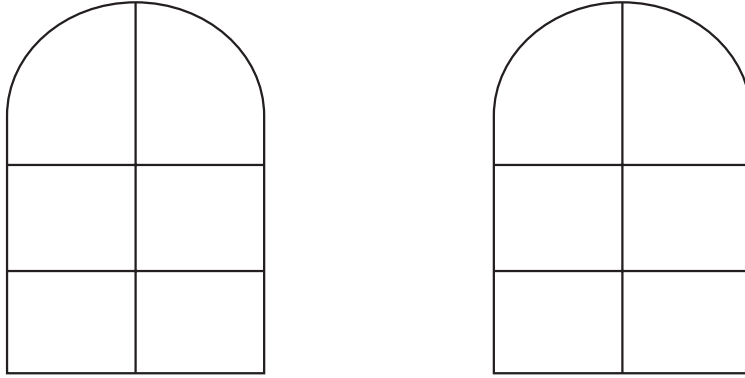
Mummon mökki (1 kpl)

Mökin oviseinä

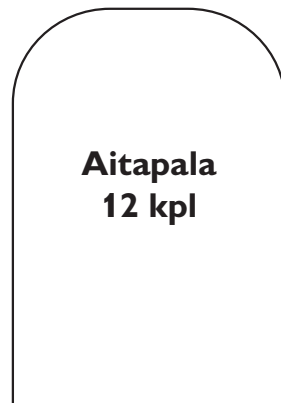
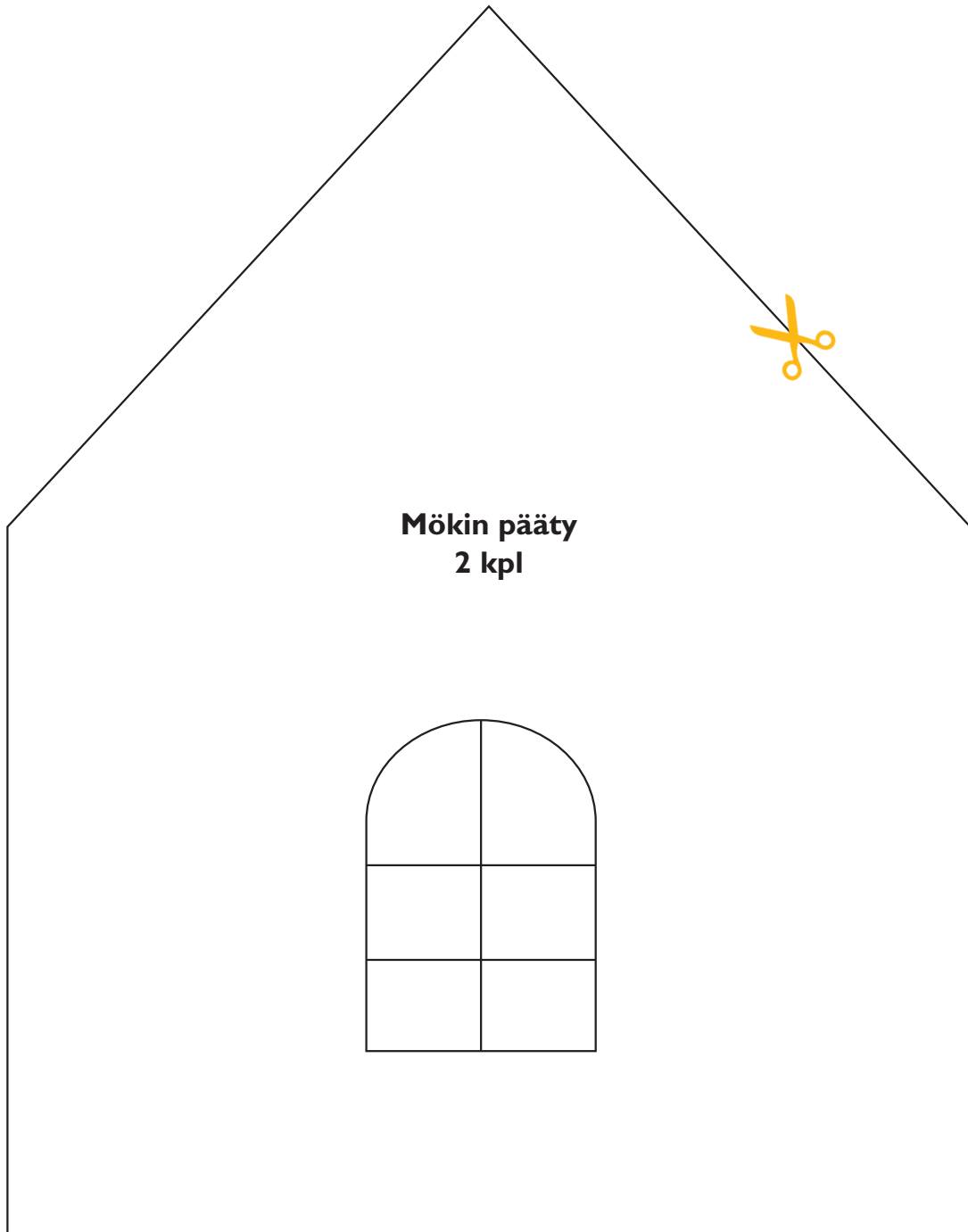


Mummon mökki (1 kpl)

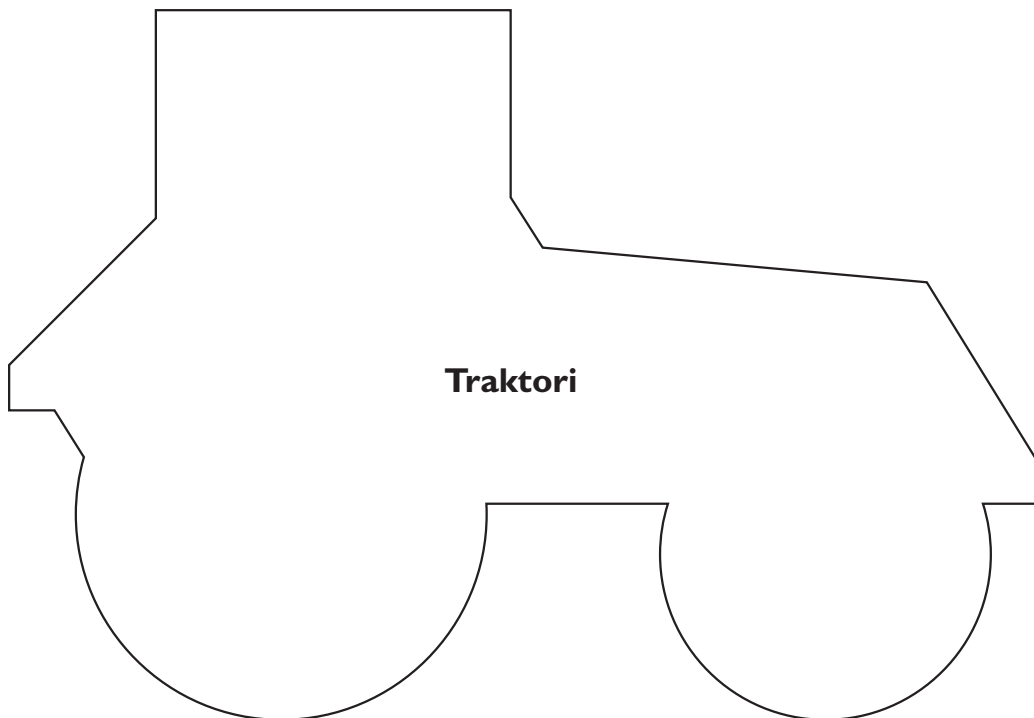
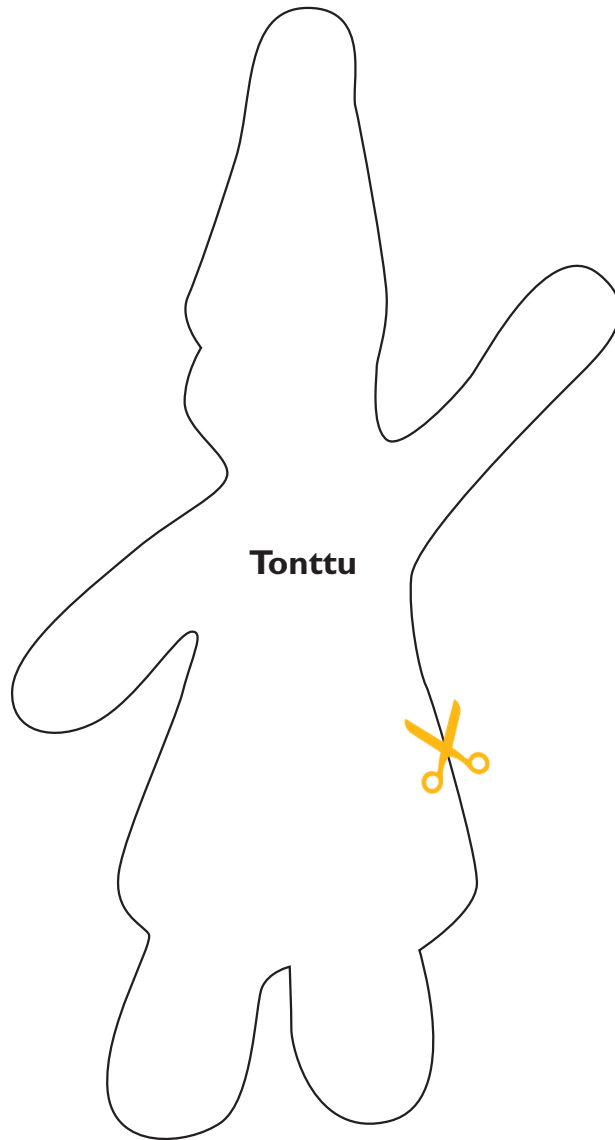
Mökin sivuseinä



Mummon mökki (1 kpl)



Mummon mökki (1 kpl)





Mummon mökki (1 kpl)

Mökin katto
2 kpl

