

SUNNUNTAI
on herkkuhetki

BUNGE

Karavaanarin piparitalo (1 kpl)

1 pkt Sunnuntai Piparitaikinaa (1kg)

Joulumieli
syntyy
tekemisestä
ja tuoksuista.
Leipomisen iloa!

1/8

Sunnuntai® on Raisio Oyj:n omistama tavaramerkki.



Muista joululeivontaan myös
Sunnuntai Lehti- ja Torttutaikina 500 g ja 1 kg.

Jotta onnistuisit aina

Karavaanarin piparitalo (1 kpl)

Antaisitko tänä vuonna auton joululahjaksi?
Kilosta taikinaa teet auton lisäksi myös asuntovaunun.

1 pkt Sunnuntai Piparitaikinaa (1 kg)

Koristeluun: 1 tuubi sokerikuorrutetta **tai**
2 dl tomusokeria ja 1–2 rkl vettä
vaahtokaramelleja

Kiinnitykseen: 1 dl sokeria sulatettuna

Lisäksi: pursotinpussi

Sokerikuorrutteen valmistus:

Sekoita tomusokerin joukkoon vettä vähän kerrallaan, ettei kuorrutteen tule liian löysää. Laita kuorrute pursotinpussiin ja leikkaa pussin kärkeen pieni reikä.

1. Sulata taikina pakkauksen ohjeen mukaan.
2. Leikkaa kaavat. Halutessasi voit kopioida ne paksummalle paperille tai pahville.
3. Nosta kaulittu taikinalevy leivinpaperin päälle uunipellille. Aseta kaavat taikinalevyille ja leikkaa osat terävällä veitsellä tai taikinapyörällä. Näin osat pysyvät mahdollisimman tasareunaisina. Yhdistä loput taikinapalat ja kauli pohjaksi (40 cm x 20 cm).
4. Paista 200 asteessa. Paista samankokoiset osat samalla pellillä. Pienet palat noin 6–8 minuuttia, isommat 8–10 minuuttia, pohja 10–14 minuuttia. Anna jäähtyä.
5. Sulata sokeri kuivassa paistinpannussa.
6. Laita asuntovaunun sivu lappeelleen pöydälle. Kiinnitä sivuseinään alatakaosa ja takaikkuna. Kiinnitä sen jälkeen sivuun alaetuosa, etuosa ja etuikkuna. Kiinnitä katto ja pohja. Liitä osiin lopuksi toinen sivu.
7. Laita auton sivu lappeelleen pöydälle. Kiinnitä sivuun katto. Kiinnitä sivuun etuikkuna ja konepelti. Kiinnitä takaikkuna ja takaluukku.
8. Nosta auto pystyyn ja kiinnitä jäähdyttimen säleikkö ja takasivu.
9. Koristele auto ja vaunu sokerikuorrutteella. Kiinnitä sokerikuorrutteella vaahtokaramellit pyöriksi ja valoiksi.
10. Nosta auto ja asuntovaunu alustalleen ja kiinnitä ne toisiinsa.


2/8

Kaavat seuraavilla sivuilla

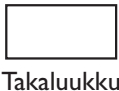
Auto:



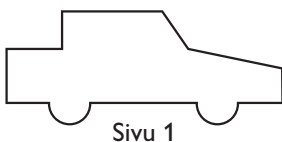
Etuikkuna



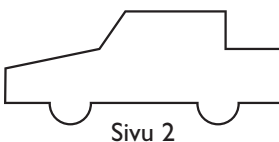
Takaikkuna



Takaluukku



Sivu 1



Sivu 2



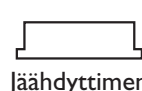
Konepelti



Katto



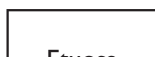
Takasivu

Jäähdyttimen
säleikkö

Asuntovaunu:



Etuikkuna



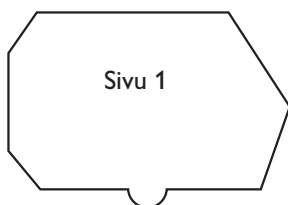
Etuosa



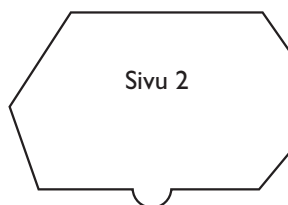
Alaetuosa



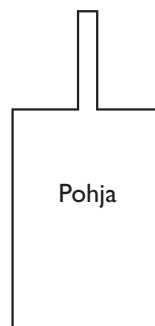
Katto



Sivu 1




Sivu 2



Pohja



Alatakaosa



Takaikkuna

Karavaanarin piparitalo

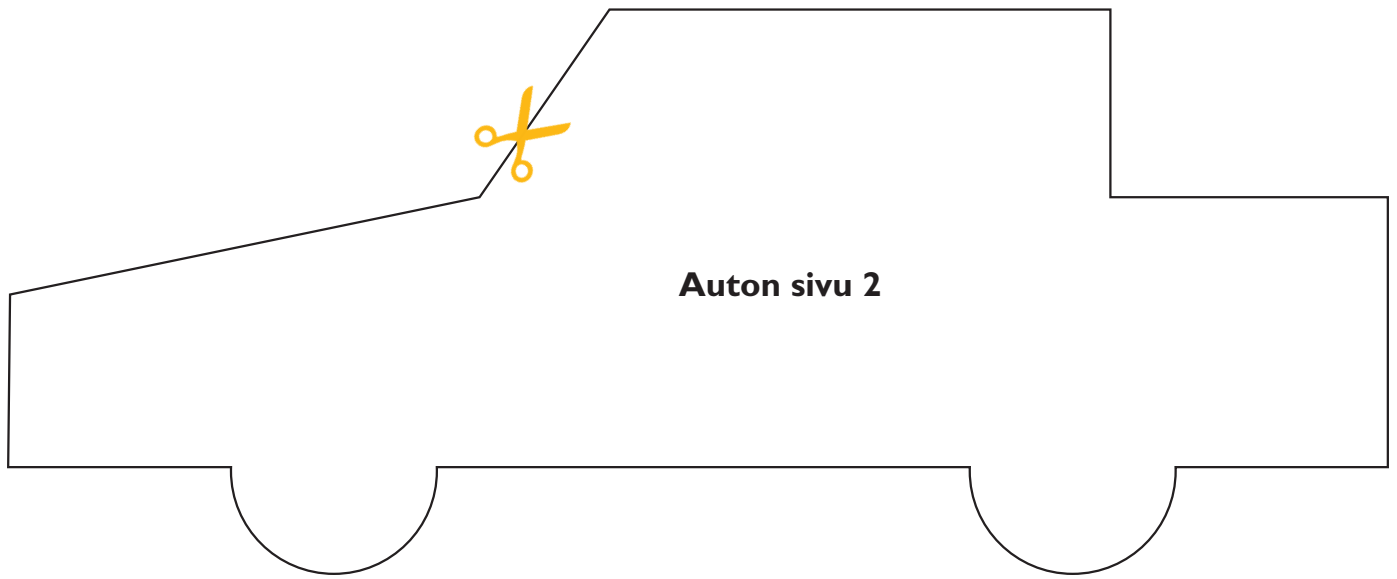
Auton etuikkuna

Auton takaluukku

Auton takasivu

Auton sivu 1

Karavaanarin piparitalo



Karavaanarin piparitalo

Asuntovaunun etuikkuna

Asuntovaunun alaetuosa



Asuntovaunun alatakaosa

Asuntovaunun katto

Karavaanarin piparitalo

Asuntovaunun etuosa



Asuntovaunun sivu 1

Karavaanarin piparitalo

Asuntovaunun sivu 2



Asuntovaunun takaikkuna

Karavaanarin piparitalo



Asuntovaunun pohja